Kanton Zürich
Gesundheitsdirektion

LAGEBULLETIN

COVID-19

13.07.2022 14:30

COVID-19
Kennzahlen

1'137'110 / 1'069'492 / 776'738 / 2'983'340
Anzahl 1.Impfdosis / Anzahl 2.Impfdosis / Anzahl Booster / Total verabreichte Impfdosen

684'396 (+2'332)
Positiv Getestete (Veränderung zum Vortag)

1832.0
7-Tage Mittelwert

1568.7
14-Tage Summe pro 100'000 Einwohner

1'812 (+1)
Todesfälle (Veränderung zum Vortag)

182 (+9) / 15
COVID-19-Hospitalisierte (Veränderung zum Vortag) / Davon Ausserkantonale

6 (+1) / 0
COVID-19-IPS-Patienten (Veränderung zum Vortag) / Davon Ausserkantonale

48.6% (47.6%)
Anteil positiver Covid-19-Tests vom 04.07. - 10.07.2022 (vorherige Kalenderwoche)

Quelle: GD, Stand 13.07.2022 14:30

COVID-19

Positiv Getestete der letzten 3 Monate

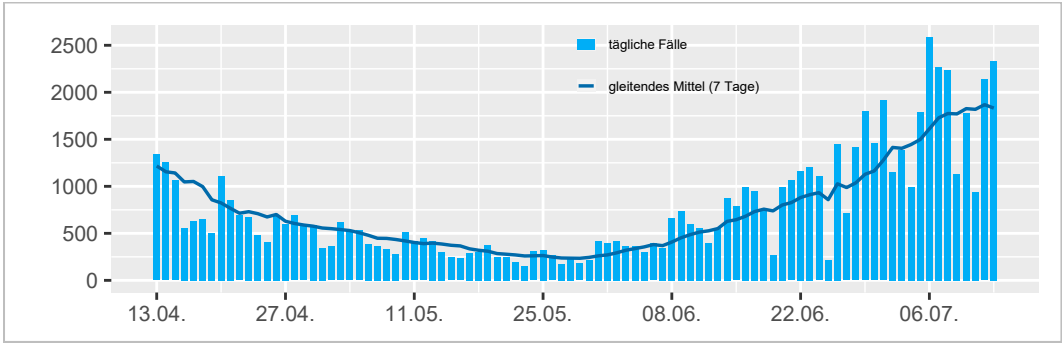

Positiv Getestete	Total	Veränderung	7-Tage Mittel	14-Tage Summe*
Heute 13.07.	**684'396**	**+2'332**	**+1'832.0**	**1568.7**
12.07.	**682'064**	**+2'137**	**+1'868.7**	**1533.8**
11.07.	**679'927**	**+939**	**+1'818.7**	**1486.6**
10.07.	**678'988**	**+1'778**	**+1'826.1**	**1471.8**
09.07.	**677'210**	**+1'128**	**+1'770.3**	**1450.7**
08.07.	**676'082**	**+2'239**	**+1'774.1**	**1391.1**
07.07.	**673'843**	**+2'271**	**+1'727.7**	**1317.4**
Median Alter	**36 Jahre**		**44 Jahre**	

* pro 100'000 Einwohner

Quelle: GD, Stand 13.07.2022 14:30

Ausschlaggebend ist jeweils das Datum der Erfassung durch die Gesundheitsdirektion.
Die Zahl der Erfassten kann rückwirkend ändern, da in seltenen Fällen im Nachhinein Korrekturen nötig sind.

COVID-19

Todesfälle der letzten 3 Monate

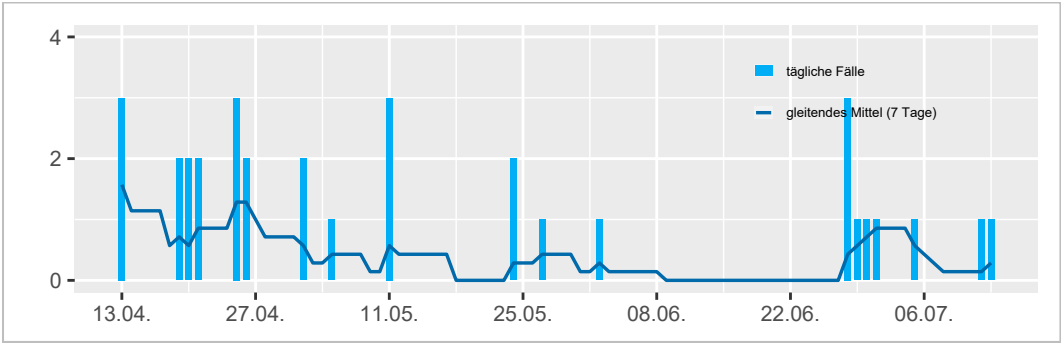

Todesfälle	Total	Veränderung*	7-Tage Mittel
Heute 13.07.	**1'812**	**+1**	**+0.3**
12.07.	**1'811**	**+1**	**+0.1**
11.07.	**1'810**	**+0**	**+0.1**
10.07.	**1'810**	**+0**	**+0.1**
09.07.	**1'810**	**+0**	**+0.1**
08.07.	**1'810**	**+0**	**+0.1**
07.07.	**1'810**	**+0**	**+0.3**
Median Alter	**85 Jahre**		

*Montage beinhalten auch die Todesfälle vom Wochenende und den Feiertagen.

Quelle: GD, Stand 13.07.2022 14:30

Ausschlaggebend ist jeweils das Datum der Erfassung durch die Gesundheitsdirektion.
Die Zahl der Erfassten kann rückwirkend ändern, da in seltenen Fällen im Nachhinein Korrekturen nötig sind.

COVID-19

Hospitalisierte und Beatmete der letzten 3 Monate

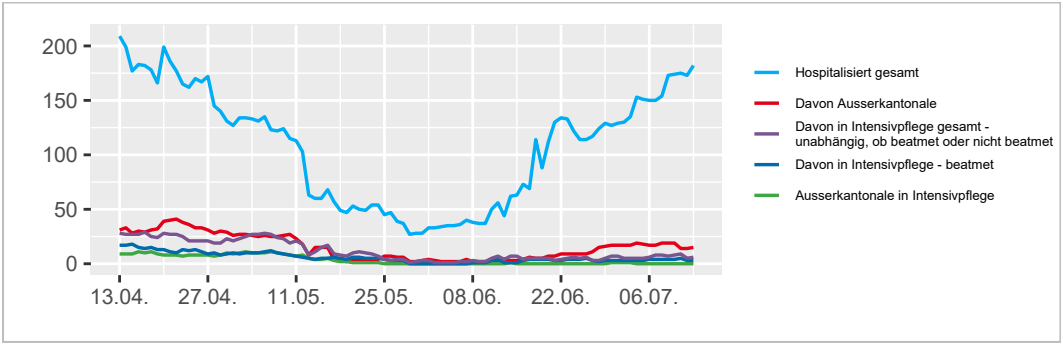

	Hospitalisiert		Intensivpflege		Beatmet	
Heute 13.07.	182	+9	6	+1	3	+0
12.07.	173	-2	5	-4	3	-2
11.07.	175	+1	9	+1	5	+1
10.07.	174	+1	8	+1	4	+0
09.07.	173	+19	7	-1	4	+0
08.07.	154	+4	8	+0	4	+0
07.07.	150	+0	8	+2	4	+0

Quelle: GD, Stand 13.07.2022 14:30

Der Anteil an ausserkantonalen COVID-19 Patienten wird per 11.05.2021 auch aufgeführt. Die Daten werden fortlaufend optimiert.

COVID-19

Verlauf seit März 2020

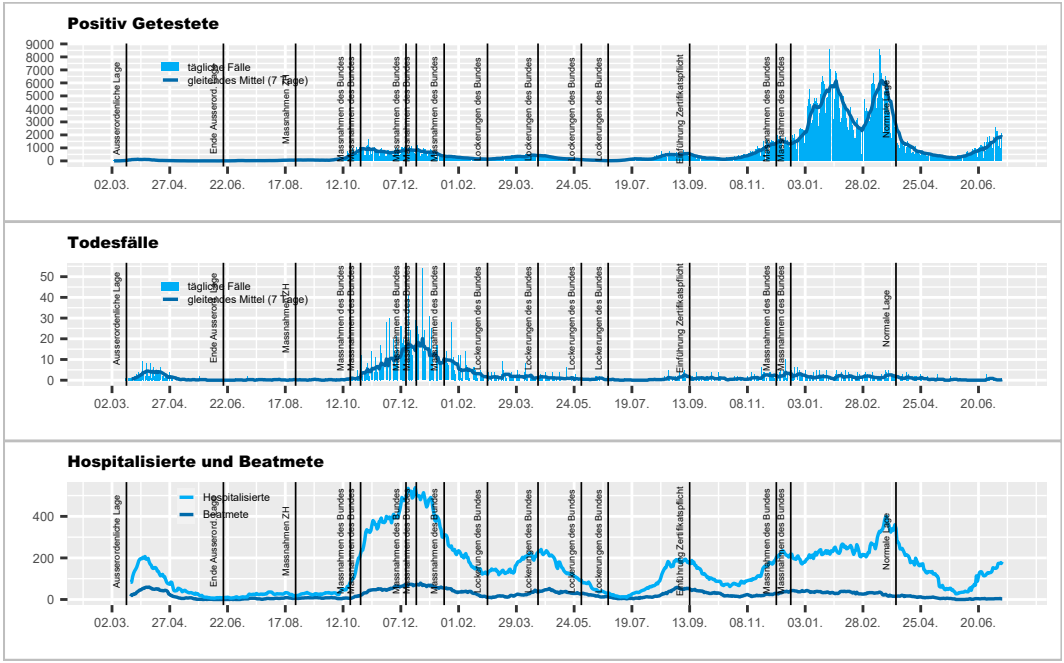

Quelle: GD, Stand 13.07.2022 14:30

COVID-19

Positiv Getestete der letzten 3 Monate - nach Alter

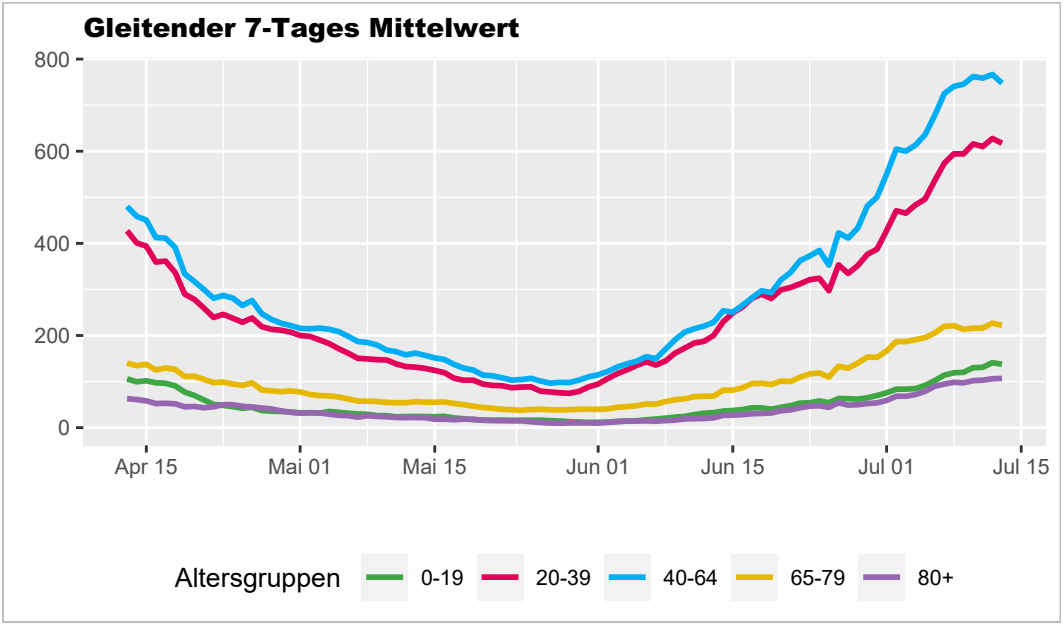

Quelle: GD, Stand 13.07.2022 14:30

COVID-19

Kinder und Jugendliche - Positiv Getestete

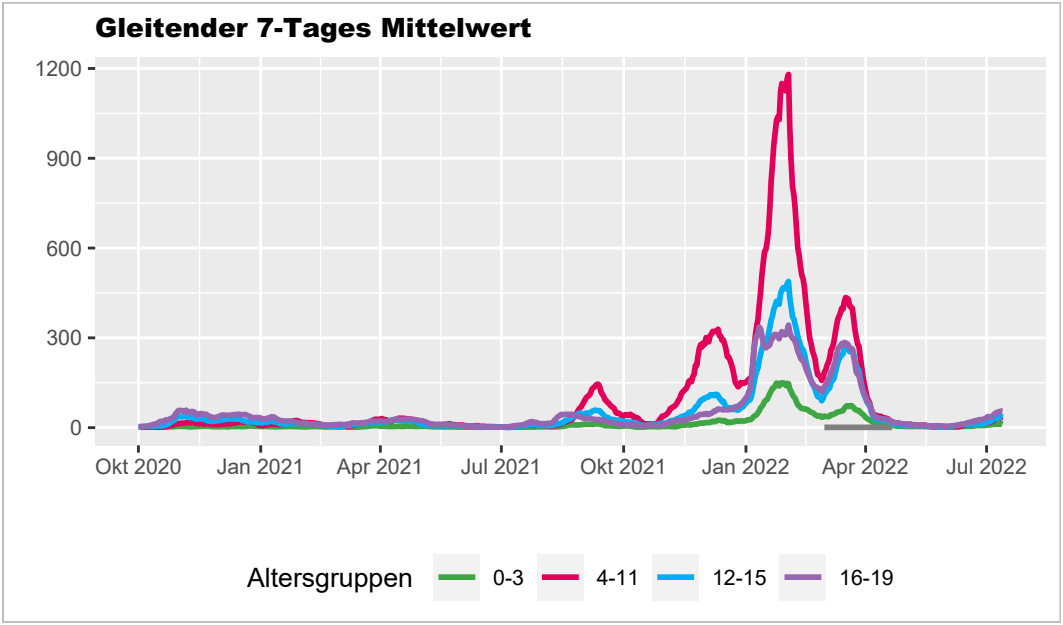

Quelle: GD, Stand 13.07.2022 14:30

COVID-19

Inzidenz pro 100'000 Einwohner nach Alter

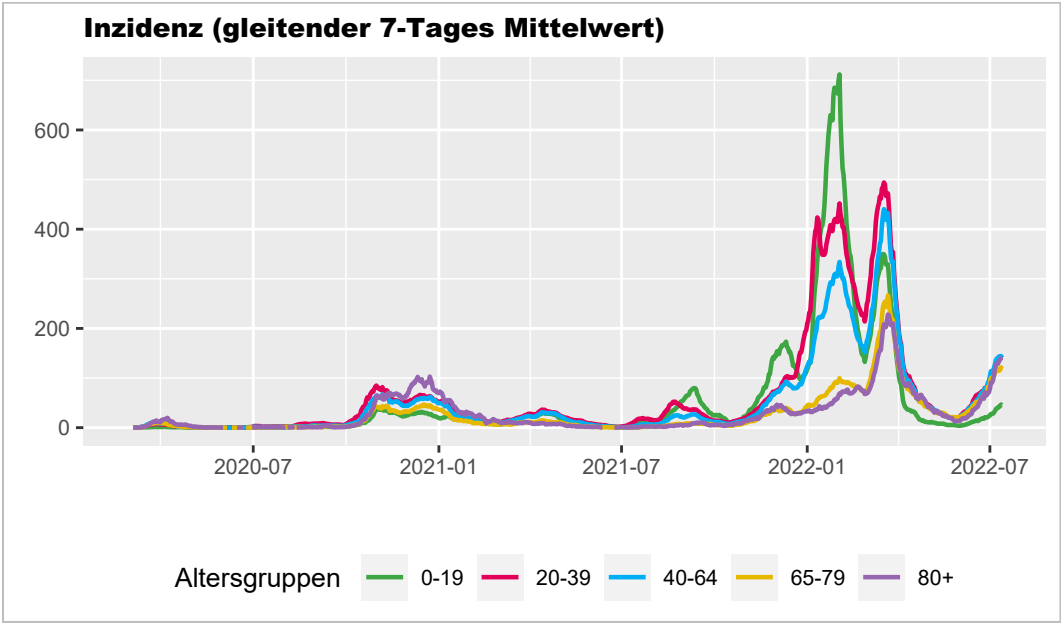

Quelle: GD, Stand 13.07.2022 14:30

COVID-19

Positivitätsrate pro Kalenderwoche

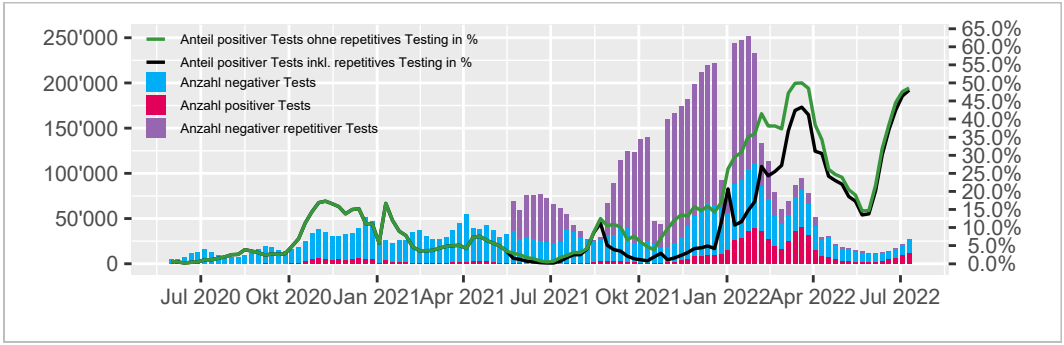

Woche	Tests	Rep.Tests	Pos.Tests	Pos.Rate	Pos.Rate Rep.
04.07. - 10.07.	**26'296**	**362**	**12'783**	**48.6**	**48.0**
27.06. - 03.07.	**20'660**	**517**	**9'830**	**47.6**	**46.4**
20.06. - 26.06.	**16'118**	**782**	**7'189**	**44.6**	**42.5**
13.06. - 19.06.	**13'418**	**532**	**5'172**	**38.5**	**37.1**
06.06. - 12.06.	**11'582**	**637**	**3'689**	**31.9**	**30.2**
30.05. - 05.06.	**11'458**	**853**	**2'492**	**21.7**	**20.2**
23.05. - 29.05.	**11'177**	**755**	**1'644**	**14.7**	**13.8**

Tests=Gesamt ohne repetitives Testing, Rep.Tests=nur negative repetitive Tests, Pos.Test=Positive Tests
Pos.Rate=Rate ohne repetitives Testing, Pos.Rate Rep.=Rate inkl. repetitives Testing

Quelle: GD und BAG

Die Daten für das repetitive Testing werden ab dem 17. Mai 2021 ausgewiesen.
Die Tests werden wöchentlich jeweils am Montag, die rep. Tests am Mittwoch aktualisiert. Die Zahlen können rückwirkend ändern.

COVID-19

SARS-CoV-2 im Abwasser Kanton Zürich

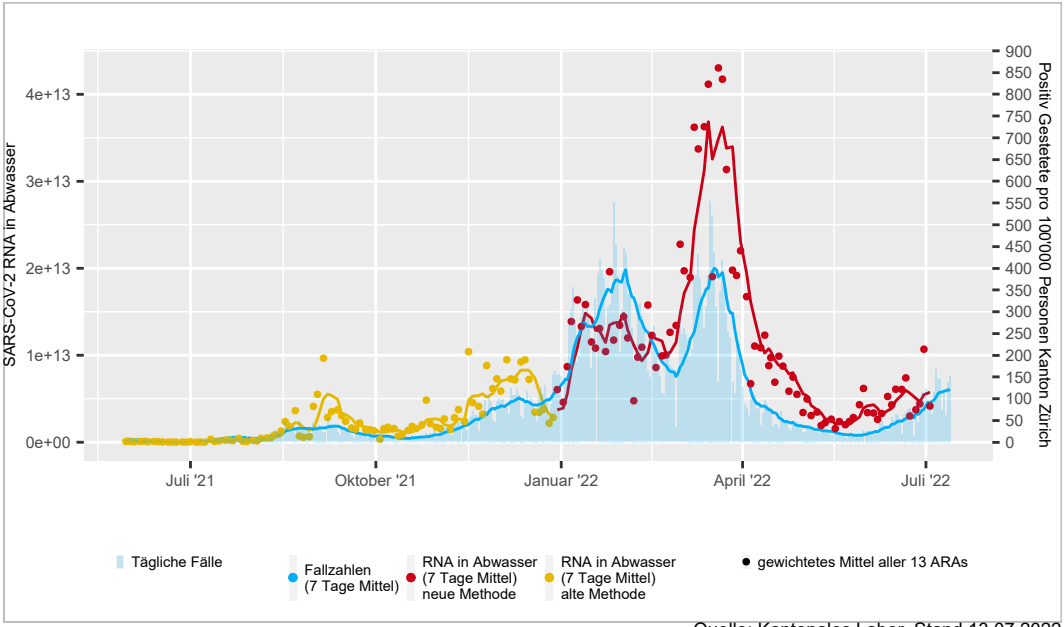

Quelle: Kantonales Labor, Stand 13.07.2022

Eine Interpretation der Abwassermessungen von SARS-CoV-2 im Vergleich zu den Fallzahlen ist nur über längere Zeiträume möglich und abhängig von der betrachteten Skala.
Das gewichtete Mittel wurde aus dem Einzugsgebiet der jeweiligen ARA berechnet

COVID-19

SARS-CoV-2 im Abwasser pro ARA

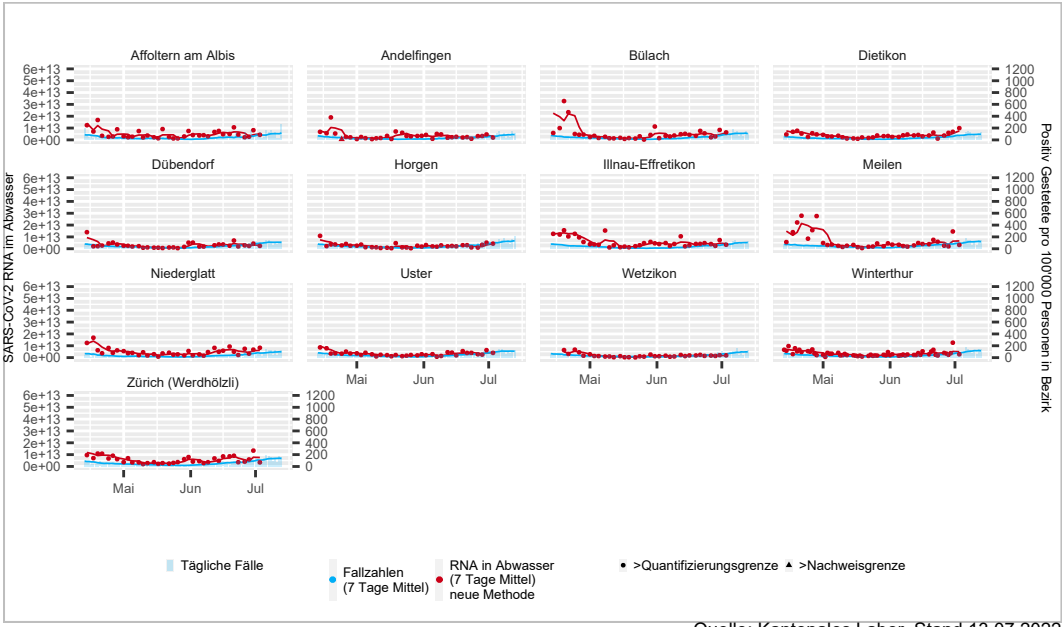

Quelle: Kantonales Labor, Stand 13.07.2022

Eine Interpretation der Abwassermessungen von SARS-CoV-2 im Vergleich zu den Fallzahlen ist nur über längere Zeiträume möglich und abhängig von der betrachteten Skala.
Die Fallzahlen werden für den Bezirk ausgewiesen, in welchem die ARA steht.
Ausreisser (2 Standardabweichungen über Mittel) in der Virenkonzentration werden für das 7-Tage Mittel durch den 7-Tage Median korrigiert.

COVID-19

Anzahl zertifizierter IPS-Betten und deren Belegung

Die Bettenkapazität für «Andere Patienten» können die Spitäler dynamisch anpassen. Das heisst: Wenn der Anteil der «Aktuellen Covid-19-Patienten» zunimmt, können die Spitäler bspw. die Anzahl elektiver Eingriffe reduzieren, um so Kapazität zu schaffen.
*Zertifierte IPS-Betten, die personell betrieben werden können

Quelle: GD, Stand 13.07.2022 14:30

COVID-19

Durchgeführte Impfungen im Kanton Zürich

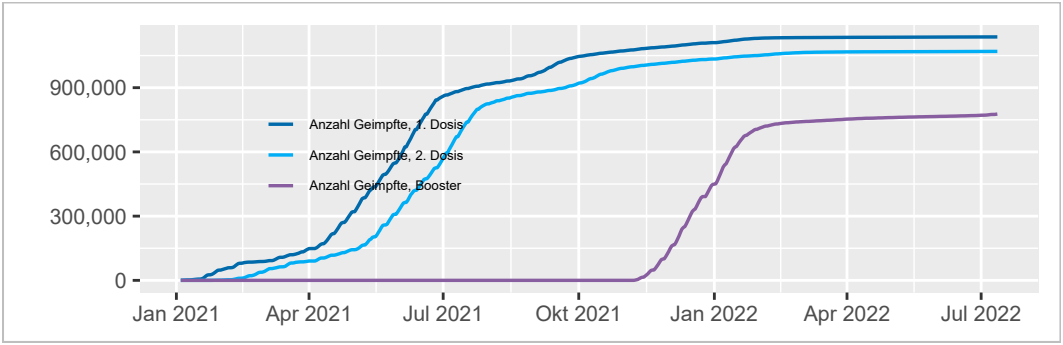

Datum	1. Impfung	Änderung	2. Impfung	Änderung	Booster	Änderung
12.07.	**1'137'110**	**+17**	**1'069'492**	**+26**	**776'738**	**+875**
11.07.	**1'137'093**	**+18**	**1'069'466**	**+33**	**775'863**	**+818**
10.07.	**1'137'075**	**+0**	**1'069'433**	**+0**	**775'045**	**+24**
09.07.	**1'137'075**	**+2**	**1'069'433**	**+4**	**775'021**	**+112**
08.07.	**1'137'073**	**+15**	**1'069'429**	**+27**	**774'909**	**+738**
07.07.	**1'137'058**	**+17**	**1'069'402**	**+30**	**774'171**	**+998**
06.07.	**1'137'041**	**+34**	**1'069'372**	**+52**	**773'173**	**+817**
Total verabreichte Impfdosen: 2'983'340						

Es werden sämtliche Impfungen abgebildet, die im Kanton Zürich durchgeführt wurden. Darunter befinden sich auch Personen mit Wohnsitz in einem anderen Kanton.

Quelle: GD (VacMe), Stand 12.07.2022

Die Zahlen werden Montag bis Freitag aktualisiert. Rückwirkende Änderungen möglich.
Aufgrund der Vielzahl von Leistungserbringern kann es zu Nachmeldungen kommen.

COVID-19

Durchgeführte Impfungen in der Zürcher Bevölkerung

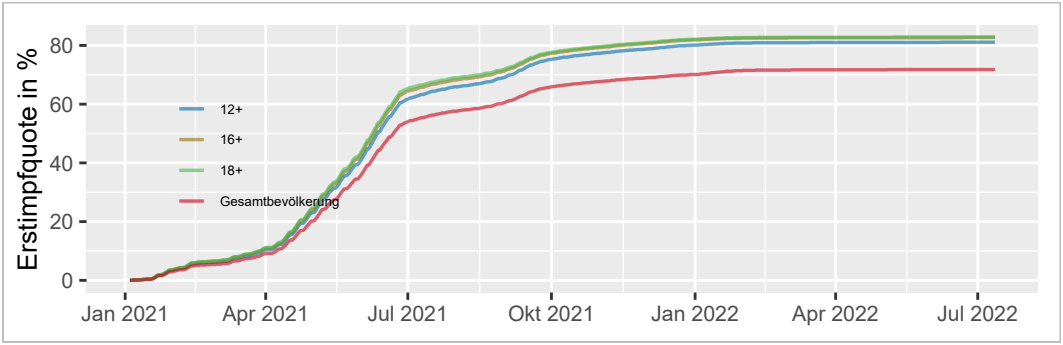

Altersgruppe	mindestens 1 Impfung	Anteil	vollständige Grundimmu.	Anteil	Booster Impfungen	Anteil
5-11	13'507	12%	11'041	10%	20	0%
12-15	26'321	46%	25'489	44%	7'204	12%
12+	1'100'889	81%	1'094'980	81%	752'405	55%
16-64	825'385	80%	820'703	79%	531'015	51%
16+	1'074'568	83%	1'069'491	82%	745'201	57%
18+	1'054'774	83%	1'050'034	82%	737'241	58%
65+	249'183	94%	248'788	94%	214'186	81%
Gesamtbev.	1'114'424	72%	1'106'042	71%	752'426	48%

Quelle: GD (VacMe) + BAG (VDML), Stand 12.07.2022 23:59

Die Zahlen werden Montag bis Freitag aktualisiert. Rückwirkende Änderungen möglich.
Aufgrund der Vielzahl von Leistungserbringern kann es zu Nachmeldungen kommen.